

# SIPTEC

## FW, FS & Dracon MF


- ⊕ Front mounted machinery
- 🇩🇪 Frontanbaugerät
- 🇮🇹 Outil poussé composé
- 🇷🇺 Передние навесные устройства



farmer's agriPower

since 1970



 Main features:

- Front mounted 3-point hitch
- Robust rigid or hydraulic foldable frame
- Double wave clump discs Ø560 mm
- Steering pivot point for following ground contours
- Hydraulic adjustment of leveling tines / board (optional)

 Standardausstattung:

- 3-Punktanbau
- Starrer oder Hydraulisch klappbarer Rahme
- Doppelwellen-Klumpenscheiben Ø560 mm
- Drehpunkt der Lenkung
- Hydraulische Einstellung (Optionale Ausstattung)

 Les caractéristiques standard:


- Attelage 3 points
- Châssis fixe ou châssis hydrauliquement repliable
- Disques à double onde Ø560 mm
- Pivot de direction
- Réglage hydraulique (suppléments optionnel)

 Стандартные функции:

- 3-х точечная сцепка
- Прочная жесткая рама или гидравлическая складная рама
- Двухволновые глыбы Ø560 мм
- Точка поворота рулевого управлени
- Многие варианты заднего цилиндра

FW	FW 250	FW 300	FW 350	FW 400	FW 400	FW 450	FW 500	FW 600
Working width [m]	2,5	3	3,5	4	4	4,5	5	6
Transport width [m]	2,5	3	3,5	4	3	3	3	3
Weight without leveling board [kg]	810	890	970	1.050	1.160	1.240	1.320	1.480



 Main features:

- Front mounted 3-point hitch
- Robust rigid or hydraulic foldable frame
- Steel ring roller Ø580mm
- Steering pivot point for following ground contours
- Hydraulic adjustment of leveling tines / board (optional)

 Standardausstattung:

- 3-Punktanbau
- Starrer oder Hydraulisch klappbarer Rahme
- Sathzlpackerwalz Ø580mm
- Drehpunkt der Lenkung
- Hydraulische Einstellung (Optionale Ausstattung)

 Les caractéristiques standard:

- Attelage 3 points
- Châssis fixe ou châssis hydrauliquement repliable
- Rouleau billonneur Ø580mm
- Pivot de direction
- Réglage hydraulique (suppléments optionnel)

 Стандартные функции:

- 3-х точечная сцепка
- Прочная жесткая рама или гидравлическая складная рама
- Стальной Ролик Ø580мм
- Точка поворота рулевого управлени
- Многие варианты заднего цилиндра

FS	FS 250	FS 300	FS 350	FS 400	FS 400	FS 450	FS 500	FS 600
Working width [m]	2,5	3	3,5	4	4,0	4,5	5	6
Transport width [m]	2,5	3	3,5	4	3	3	3	3
Weight without leveling board [kg]	830	915	1.000	1.080	1.195	1.275	1.360	1.525

# Dracon MF & Dracon MF HD



## 🇬🇧 Main features:

- Front mounted 3-point hitch
- 2 rows of tines
- Robust rigid frame 100x100x8 mm
- Wings 275 mm on both sides of each tine
- Up to 350 mm working depth

## 🇩🇪 Standardausstattung:

- 3-Punktanbau
- 2 Zinken Reihen
- Starrer klappbarer Rahmen aus 100x100x8mm
- Seitlichen Scharwinkeln 275mm als Standard
- Arbeitstiefe von bis zu 35cm

## 🇫🇷 Les caractéristiques standard:

- Attelage 3 points
- 2 rangées de dents
- Châssis robuste et rigide 100x100x8 mm
- Ailes 275 mm des deux côtés de chaque dent
- Profondeur de travail jusqu'à 350 mm

## 🇷🇺 Стандартные функции:

- 3-х точечная сцепка
- 2 сцепка
- Рама Жесткая или гидравлически складывающаяся 100x100x8mm
- СБокoвые крылья 275mm в качестве стандартного оборудования
- до 35см глубина обработки

### Dracon MF HD

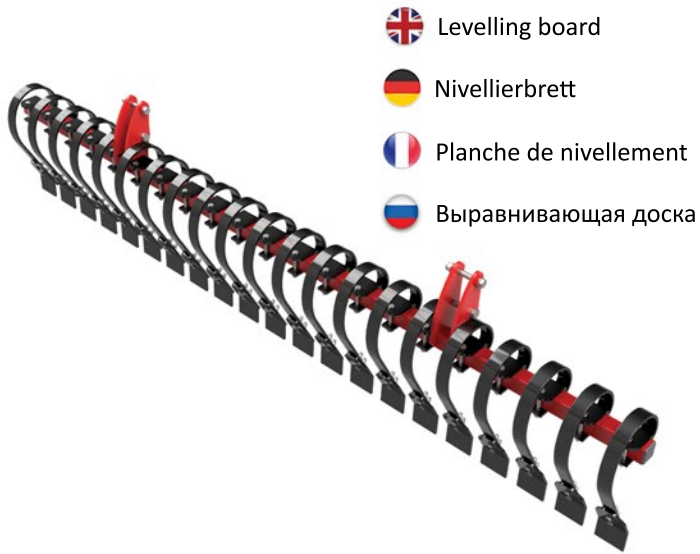






Dracon MF (HD)	Dracon MF (HD) 300	Dracon MF (HD) 350	Dracon MF (HD) 400	Dracon MF (HD) 500
Working width [m]	3	3,5	4	5
Transport width [m]	3	3	4	5
Number of tines	7	8	9	11
Weight [kg]	970	1.135	1.295	1.620
Tractor power [hp]	90-170	105-185	120-200	150-240

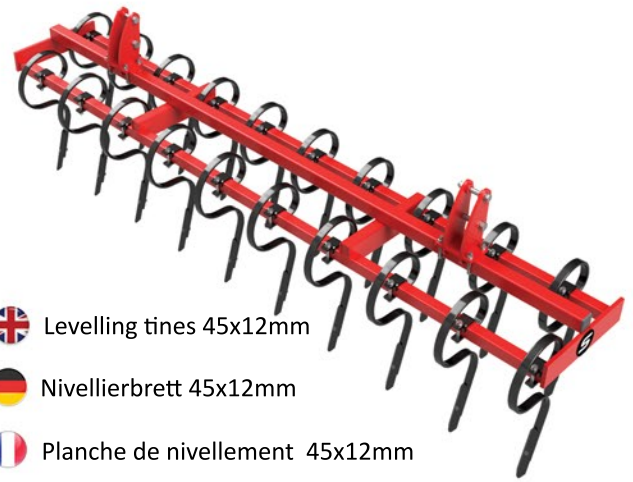
### Dracon MF








Optional features / Optionale Ausstattung / Suppléments optionnels /  
Дополнительные особенности







-  Levelling board
-  Nivellierbrett
-  Planche de nivellement
-  Выравнивающая доска







-  Levelling tines 45x12mm
-  Nivellierbrett 45x12mm
-  Planche de nivellement 45x12mm
-  Выравнивающая доска 45x12мм



-  Hydraulically controlled
-  Hydraulisch einstellbare
-  Réglable hydrauliquement
-  Гидравлическая регулировка



-  Lighting kit (removable)
-  Beleuchtungsset (abnehmbar)
-  Kit d'éclairage (amovible)
-  Комплект светоотражающих предупреждающих щитов с подсветкой



Roller type	Width						
	2.5 m	3.0 m	3.5 m	4.0 m	5.0 m	6.0 m	7.0 m
Cage roller Ø500 mm	165 kg	200 kg	250 kg	305 kg	330 kg	400 kg	500 kg
Spring roller Ø540 mm	405 kg	490 kg	580 kg	670 kg	810 kg	980 kg	1.160 kg
Knife roller Ø580 mm	370 kg	395 kg	480 kg	505 kg	740 kg	790 kg	960 kg
U roller Ø540 mm	365 kg	395 kg	460 kg	540 kg	730 kg	790 kg	920 kg
Double U-roller 2xØ540 mm	420 kg	480 kg	550 kg	630 kg	840 kg	960 kg	1.100 kg
Double cage roller Ø450/Ø380 mm	365 kg	420 kg	465 kg	530 kg	730 kg	840 kg	930 kg

## Complete solutions



Distributor

# SIPTEC

SIPTEC P.C. Filiria, Goumenissa 61 300, Greece  
 Tel: +30 23430 41683 Fax: +30 23430 41746  
[www.siptec-agri.com](http://www.siptec-agri.com) [info@siptec-agri.com](mailto:info@siptec-agri.com)